



ENQUETE SUR LE DEPISTAGE DE LA COVID19 ET LES INTENTIONS DE VACCINATION CHEZ LES ETUDIANTS DE L'UPJV

Service de Santé Universitaire, mars 2021

Résumé

Enquête transversale évaluant le recours aux tests de dépistage et de diagnostic de la COVID-19, menée entre le 26 et le 29 mars 2021 sur plus de 2000 étudiants inscrits à l'Université de Picardie Jules Verne

Dr. Delphine Guérin, Alexandre LUCAS
Service de Santé Universitaire UPJV

CONTEXTE

A ce jour, il n'existe que peu de données sur le comportement des étudiants face aux tests de dépistage de la COVID-19.

Les données statistiques préexistantes sont les suivantes :

- Taux d'incidence de la COVID chez les 15-30 ans (remontées ARS HDF)
- Taux de dépistage des 15-30 ans (données Santé publique France)
- Nombre d'étudiants se faisant dépister par établissement **uniquement sur les sites universitaires** : SSU, données fournies chaque semaine par les établissements universitaires aux ARS et aux rectorats.

OBJECTIFS

L'objectif principal de cette enquête est donc **d'évaluer le recours aux tests de dépistage de la COVID-19 au sein de la population étudiante** inscrite à l'UPJV sur la période du mois de mars 2021.

Les objectifs secondaires sont :

- D'évaluer les motifs de recours ou de non-recours aux tests COVID.
- D'estimer la proportion d'étudiants souhaitant se faire vacciner contre la COVID, ainsi que les motifs de refus de la vaccination afin d'anticiper la campagne de promotion de la vaccination en milieu universitaire.

METHODE

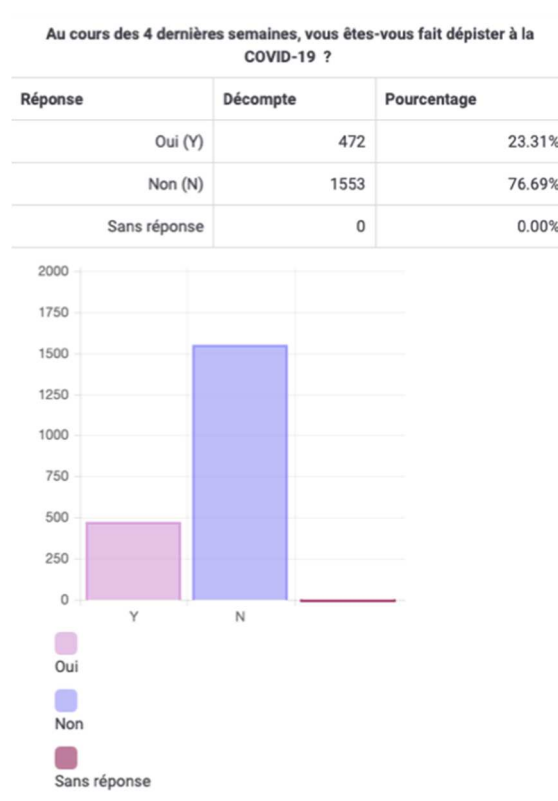
2025 étudiants inscrits à l'UPJV ont répondu au questionnaire auto-administré par le logiciel **LimeSurvey**, adressé par email à tous les étudiants de l'UPJV.

RESULTATS – DEPISTAGE COVID

TAUX DE DEPISTAGE

Sur les 2025 étudiants ayant complété le questionnaire, 472 soit 23,3% ont eu recours au moins une fois à un test de dépistage de la COVID-19.

Figure 1 : taux de dépistage



MOTIFS DE RECOURS

Parmi les étudiants ayant au moins réalisé un dépistage au cours des 4 dernières semaines, 52,5% l'ont fait parce qu'ils ont été identifiés comme « cas contact », 33,9% parce qu'ils ont eu des symptômes de la COVID, 22,4% par sécurité avant de rendre visite à des personnes vulnérables, 17,4% après une prise de risque de contamination, et enfin 17,8% pour d'autres motifs.

Figure 2 : motif(s) de recours

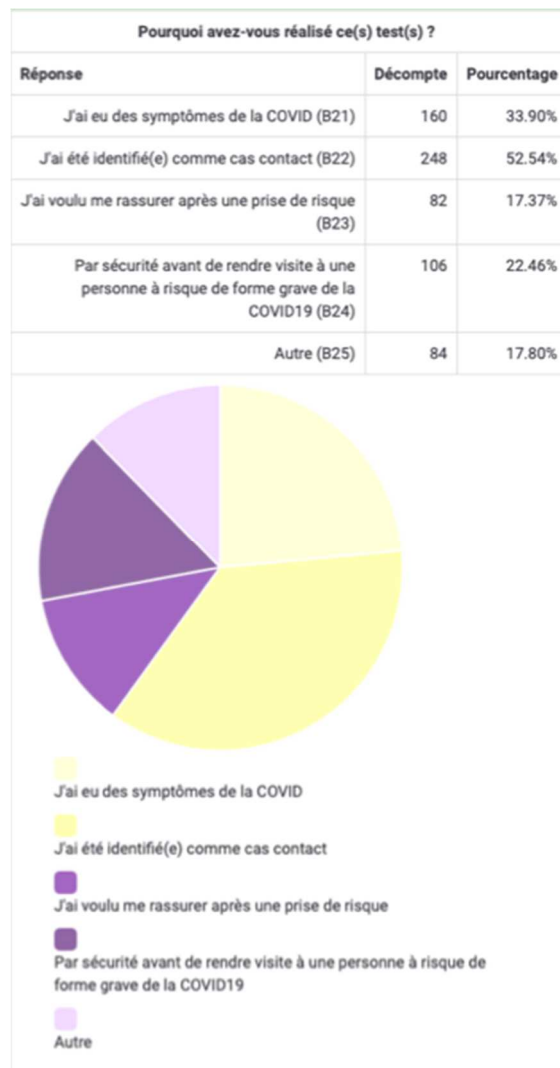
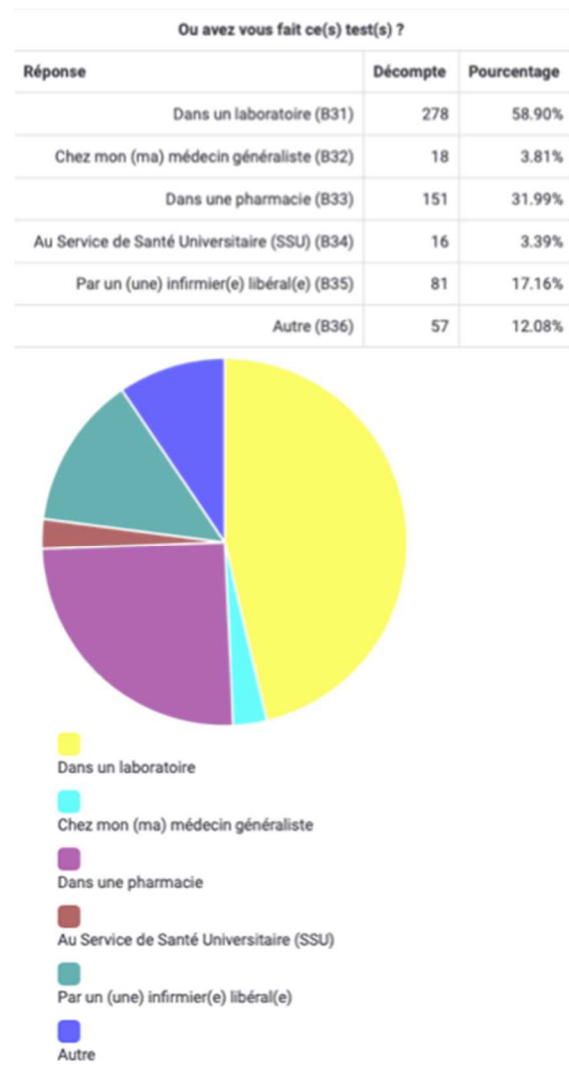


Figure 3 : Lieu(x) de dépistage



LIEU(X) DU DEPISTAGE

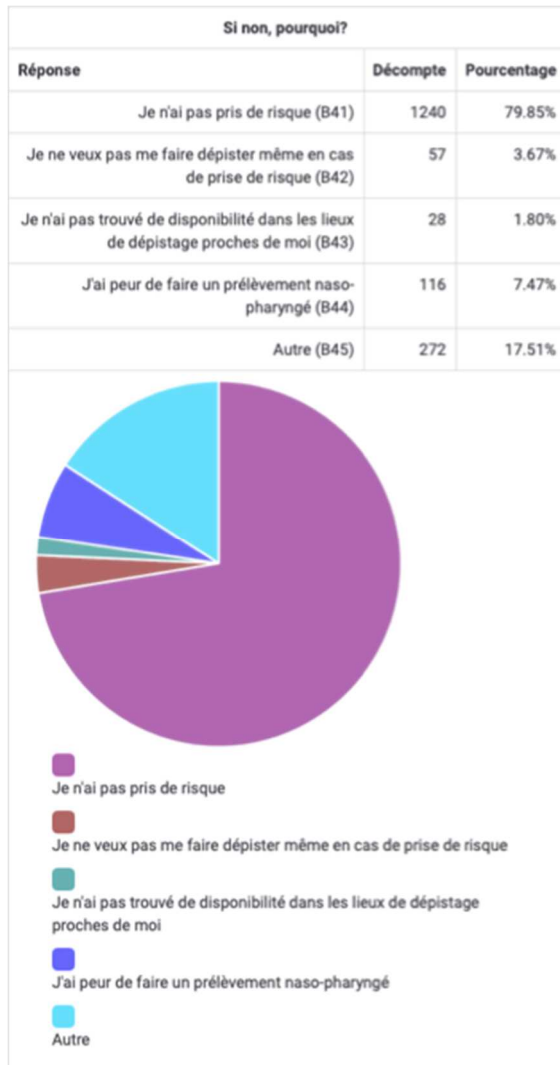
Les étudiants ayant déclaré avoir réalisé un test au moins une fois au cours des 4 dernières semaines l'ont fait majoritairement dans un laboratoire (58,9%), suivi de la pharmacie (32%), par un(e) infirmier(e) libéral(e) (17,2%) et par un médecin généraliste (3,8%).

Seuls 3,4 % des étudiants interrogés déclarent avoir réalisé ce dépistage au Service de Santé Universitaire.

MOTIF(S) DE NON-RECOURS

En cas de non-recours au dépistage au cours des 4 dernières semaines, une question sur le(s) motif(s) de la non-réalisation de test a été posée.

Figure 4 : Motif(s) de non-recours aux tests

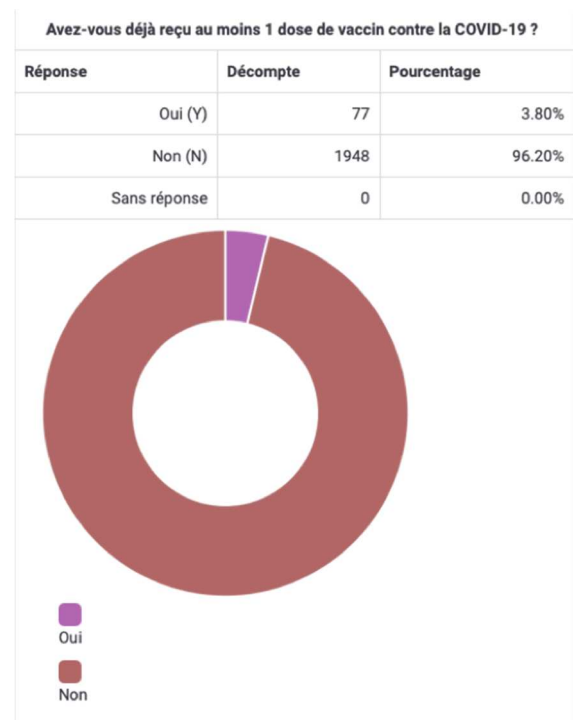


RESULTATS - VACCINATION ANTI-COVID

PROPORTION D'ÉTUDIANTS VACCINES

Sur les 2025 étudiants interrogés, 77 (3,8%) ont au moins reçu une dose de vaccin contre la COVID-19. Il s'agit principalement d'étudiants en santé (79,2 % des cas), éligibles à la vaccination.

Figure 5 : proportion d'étudiants vaccinés (fin mars 2021)



VACCIN ADMINISTRE

Figure 6 : nom du vaccin reçu



Figure 7 : Intentions de vaccination

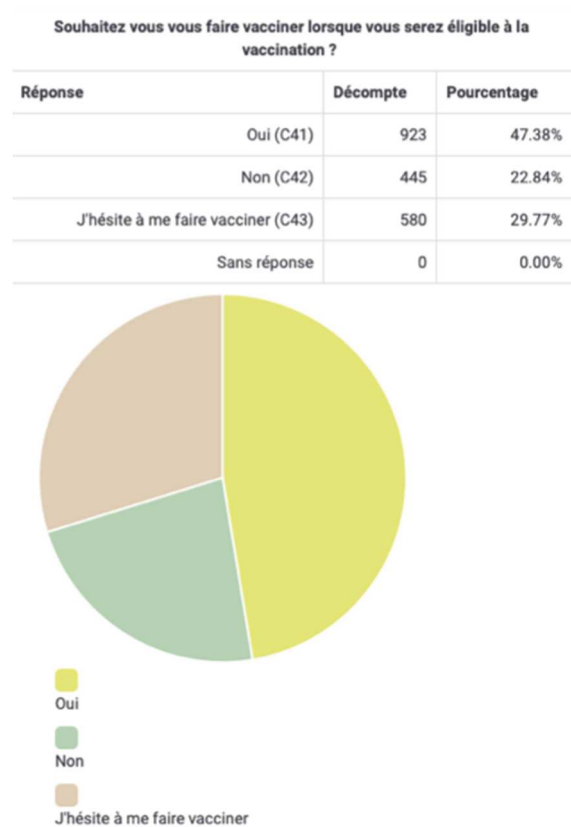
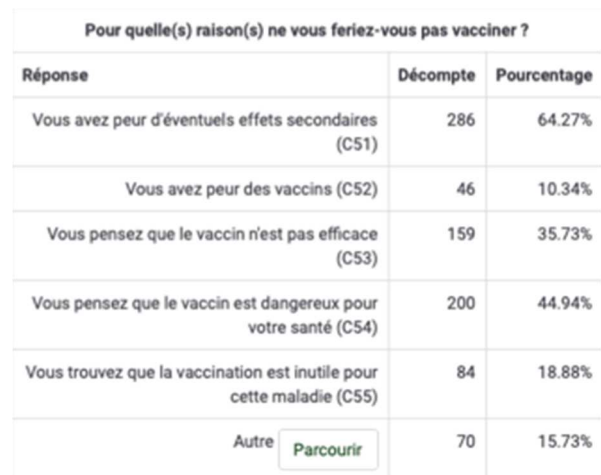


Figure 8 : motif(s) de refus de la vaccination



INTENTIONS DE VACCINATION

Dans cet échantillon d'étudiants, **47,4% se déclarent favorables à se faire vacciner lorsqu'ils seront éligibles**, **29,8% hésitent**, et **22,8% ne souhaitent pas recevoir le vaccin**.

Figure 9 : motif(s) d'hésitation

Pour quelle(s) raison(s) hésitez-vous à vous faire vacciner ?		
Réponse	Décompte	Pourcentage
Je n'ai pas assez d'informations pour décider (C61)	334	57.59%
J'ai peur des effets indésirables éventuels (C62)	354	61.03%
J'attends de savoir ce que feront mes amis/mes proches (C63)	77	13.28%
Autre <input type="button" value="Parcourir"/>	52	8.97%

CONCLUSIONS

- **1 étudiant sur 4 a réalisé au moins un test COVID au cours du mois de mars 2021.**
- Ces tests sont majoritairement effectués **en laboratoire. Seuls 3,4 % des étudiants ont réalisé ce test au SSU.**
- **1 étudiant sur 2 se dit prêt à la vaccination lorsqu'il sera éligible.**

REMERCIEMENTS

- CAP NUMERIQUE, DISIP UPJV: Mr. Emmanuel VERES
- Direction des Affaires Générales Institutionnelles et Juridiques : Me. Chloé SIMONI
- Direction de la Communication UPJV : Me. Virginie VERSCHUERE